



## INTRO

### Bescherming persoonsgegevens.

Je zou er verstoeld van staan te weten hoeveel informatie je van jezelf reeds ergens op het internet hebt ingevoerd en er (on)rechtstreeks opgeslagen.

Met het GDPR (General Data Protection Regulation) wil de Europese Unie dit enigszins zichtbaar voor je maken en zou je de kans moeten krijgen deze info in te kijken, te corrigeren en/of te (laten) verwijderen.

Tijd om eens grote schoonmaak te maken en je te ontdoen van onnodige (promotionele) berichten? Binnenkort krijg je van de bedrijven en organisaties waar je een account hebt hierover wellicht een mail en/of wordt het je duidelijk gemaakt als je opnieuw inlogt.

**Velt houdt centraal gegevens bij van zijn leden. Wat en waarom vind je op <http://www.velt.nu/privacyvoorwaarden>.**

De afdelingen gebruiken de mailadressen om hun berichtenbladen te sturen, activiteiten aan te kondigen, op te roepen om mee te werken. Velt Groot-Asse doet dit ook. Tevens krijgen een aantal niet veltleden ook deze Eco-Actief Flash, omdat ze (ooit) deelnamen aan een veltactiviteit of interesse betoonden voor de lokale werking.

**Behoor je tot deze laatste groep? Dan kan je ons op [info.groot-asse@velt.be](mailto:info.groot-asse@velt.be) melden dat je de berichten van Velt Groot-Asse niet wilt ontvangen.**

**Veltleden kunnen op dezelfde manier vragen het mailadres van één of meer huisgenoten mee op te nemen.**

### EcoWeekend.

Het weekend van 02 en 03/06 is het weer volle bak, met:

- de [Velt Ecotuindagen](#), met deelname van de samentuin 'Groenten uit Zellik'
- activiteiten in het kader van de Week v/d Korte Keten, met een boerenmarkt in Asse.

Verder in deze Eco-Actief Flash aandacht voor:

- [memoranda](#) n.a.v. de komende gemeenteraadsverkiezingen, met aansluitend info over [agrobosbouw](#) en [klimplanten](#)
- een [kringlooptuin](#) ontwerpen
- recept [vlierbloesemsiroop](#)
- [econieuws](#) uit de regio: week v/d korte keten, meiplasticvrij, wilde bijen, Natuurpunt, comité Jean Pain

en een interessante video over de [levende grond](#).

## VELT ECOTUINDAGEN

Op zaterdag 2 en zondag 3 juni zetten Veltleden in Vlaanderen en Nederland 250 tuinen open voor het publiek.

<http://www.velt.be/ecotuindagen>

In Asse-Zellik staat op zaterdag 2 juni de samentuin van Groenten uit Zellik open. Tevens kan je er vaststellen hoe de site heraangelegd is met aanplant hoogstamfruitbomen en individuele volkstuinjes.

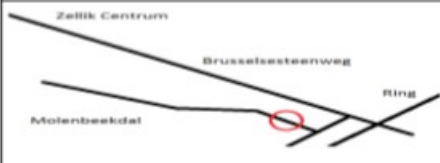

# **OPEN TUINDAG**

## **GROENTEN UIT ZELLIK**

**zaterdag 2 juni 2018 10-18 uur**  
**Molenbeekdal 6 te Zellik**  
Info : Inge T 0476 30 77 56



**Gratis toegang tot de tuin, met vruchtendrank en toastje.**

	<p><b>Kom samen tuinieren elke zaterdag 9.15-12.30 uur; ook individueel.</b></p>	 <p>www.velt.be</p>
---	--	--

### **MEMORANDA**

#### **Kernideeën memorandum Velt Groot-Asse.**

In oktober zijn er gemeenteraadsverkiezingen. Gemeentebesturen hebben belangrijke lokale bevoegdheden, o.a. op het vlak van wonen. De meerderheden krijgen vanaf 2019 6 jaar de tijd om hun beleid verder te zetten of bij te sturen. Velt Groot-Asse heeft enkele aandachtspunten vastgelegd in een memorandum, dat aan de lijsttrekkers en aan de voorzitters en de secretarissen van de partijen voorgelegd wordt, met hun reacties.

Alhoewel Groot-Asse in velttermen ook de gemeenten Affligem, Borchtlombeek, Liedekerke, Ternat en Wemmel bevat, is het voor het huurtveldbestuur onmogelijk met de leden die in die gemeenten wonen een specifiek memorandum op te stellen.

<p>De kernideeën van Velt Groot-Asse voor een gemeentelijk beleid m.b.t. ecologie en milieu.</p>	<h2>Versterkt beleid voor het klimaat en de biodiversiteit.</h2> 	<p>Samen Eco-Actief :  <a href="http://www.velt.be">www.velt.be</a>  <a href="https://beweegt.velt.be/">https://beweegt.velt.be/</a></p>
<p>Streekeigen en passend groen in het straatbeeld. Verbindingen met groen en water tussen de woonkernen en de natuurlijke gebieden.</p>		<p>Geherwaardeerde open en buitengebieden voor landbouw en menselijke bedrijvigheid.</p>
<p>Bewoners eco-actief. Kringlooeconomie, geen verspilling.</p> 		<p>Duurzame, lokale voedsel economie. Korte keten tussen producent en consument.</p> 
		<p>Leefbare, verkeersluwe woonkernen, met gezonde lucht. Globaal mobiliteitsbeleid met voorrang aan voetgangers en fietsers. Iedereen doet mee aan het groen- en netheidsbeleid.</p> 
	<p><b>Velt = Vereniging voor Ecologisch Leven (koken) en Tuinieren.</b>  De afdeling Groot-Asse is actief in de Samentuinen Zellik, organiseert een cursus eco-moestuinen, biedt biozaden en-hulpmiddelen aan ed.  Contact : Reej Masschelein, Stationsstraat 39 te 1730 Asse, T 02 452 78 13.</p>	

Kan je hier achter staan ? Heb je concrete voorstellen voor realisaties ? Stuur ons een bericht.

Sommige punten uit ons memorandum kwamen onlangs nog in het nieuws :

**Agrobosbouw** is een nieuwe naam voor een oude landbouwtechniek. Ooit waren bomen op boerderijen vanzelfsprekend. Knotwilgen bomen werden geplant op de grens van de percelen af, varkens wroetten rond in de boomgaard, populieren gaven de grens aan tussen weg en veld. Op veel plaatsen werden bomen geplant vanwege de steeds groter wordende landbouwmachines. Efficiëntie is lang vertaald in meer opbrengst door specialisatie, schaalvergroting en automatisering.

Agrobosbouw geeft een andere invulling aan efficiëntie. Door gewassen, dieren en bomen met elkaar te combineren, ontstaat een gemeenschappelijk voedselsysteem en een kringloop van levensvormen die elkaar ondersteunen en beschermen. In ruimere zin is dit binnen de agro-ecologie een belangrijk principe: natuurlijke processen zijn geen hinderpalen maar hulpbronnen.

<https://www.mo.be/analyse/door-de-bomen-de-boerderij-zien>

Concepten als 'stadslandbouw' en 'de eetbare buurt' sluiten hier bij aan. Waarover méér in een volgende Flash.

**Klimplanten (in je tuin, aan je huisgevel).**

<https://www.vlaamsbrabant.be/wonen-milieu/milieu-en-natuur/index.jsp>

Op de site v/d Provincie Vlaams-Brabant vind je bij 'Milieu' met de zoekterm 'klimplanten' info over de keuze en de aanplant van klimplanten op je huisgevel (ideaal voor in het dorp, waar vooraan alleen een voetpad is). Er zijn ook demossessies en er liep een wedstrijd 'boom'.

### Memorandum van de Milieuraad van Asse

Velt Groot-Asse heeft vertegenwoordigers in de Milieuraad van Asse, net als Natuurpunt, de landbouwers ed. Ook daar is een vrij uitvoerig memorandum opgesteld, waar Velt Groot-Asse zijn bijdrage heeft geleverd.

**Accenten van het memorandum van de Milieuraad van Asse :**

Info : Milieuraad Asse – Dienst Milieu : [milieu@asse.be](mailto:milieu@asse.be)

Het memorandum bevat volgende hoofdstukken :

- een transparant en open beleid, met samenwerking tussen de milieu actoren en de gemeente en duidelijke communicatie
- vergroening en biodiversiteit : vergroening v/d woonkernen, behoud van kwalitatieve open ruimte, evenwicht stad-dorp-land
- integraal waterbeheer
- duurzame mobiliteit : voorrang aan voetgangers, fietsers en collectief vervoer; betere doorstroming auto- en vrachtverkeer
- duurzame energie en rationeel energiegebruik
- landbouw
- scholen (en bijzondere aandacht voor de jongere generatie).

.

#### **Voetnoot :**

Er zou in Zellik, in de nabijheid van de Ring rond Brussel, op een terrein van een voormalige houthandel een industrieel distributiecentrum komen.

Daarmee zou de bestaande open ruimte, nu o.a. gebruikt als landbouwgrond, in beslag genomen worden en zou er een sterke toename van vrachtverkeer, wat al hoog is gezien de nabijheid van het distributiecentrum van Delhaize. Tevens zou de leefbaarheid van een landbouwzone zou willen overschakelen op biologische landbouw, onmogelijk gemaakt worden.

Meer hierover op <https://www.facebook.com/DeAchtWilgen/>

.

.

#### **EEN KRINGLOOPTUIN ONTWERPEN**

Hoe Paul het aan pakt.

.

Kringlooptuinen is niets anders dan een stukje oude volkswijsheid concreet toegepast.

Je moet (bijna) geen afval naar het containerpark brengen, of meegeven met de GFT-inzameling: goedkoper en geen gesleur met zakken.

Geen eentonige plantengroei, wel planten die ruimte krijgen en aangepast zijn aan hun standplaats: gezondere planten waar je minder water nodig hebt.

Je beste bondgenoot is de natuur en die "werkt" altijd. Als tuinman of -vrouw heb je zelf de regie in handen. Bemesten, snoeien en maaien is een minimum.

Je tuin wordt een thuis voor vogels, insecten, padden, egels en andere nuttige dieren en uiteraard zonder het gebruik van gif.

Meer natuur en minder werk. Méér om te genieten!

.

Sommigen vragen zich af of een kringlooptuin niet te wild is. Neen, het kringloopprincipe kun je in elke tuin toepassen; strak modern, klassiek, gestileerd, cottage,...

Kies voor één stijl en stem die af op de omgeving (woonhuis, reliëf, plantengroei ...)

Heeft zo'n tuin dan geen afval? Ja, maar een kringlooptuin produceert veel minder afval en het is ook geen berg van hetzelfde.

Je kunt die gevarieerde groenresten met eenvoudige middelen zelf de baas. Voorzie dus op het tuinplan een plek om het te verwerken: een compostbak, een kippenren, een takkenwal ...



Hoe begin je daar nu aan? Leg eerst voor jezelf vast wat voor een tuin je wil (een plekje om te luieren, om te spelen met de kinderen, om te zitten, wat je ziet enz.) en met wat voor planten (een stukje natuur, fruit, plukverse eigen groenten ...).

Gebruik dat lijstje als leidraad om een tuinplannetje te (laten) tekenen.

Meet je tuin op en duid aan wat er niet uit weg mag. Dan geef je alle onderdelen van de tuin (paden, moestuin, struikpartij ...) een plaats.

Bouw verrassingen in; je hoeft niet de hele tuin in één oogopslag te kunnen zien. Tenslotte zet je er plantennamen en andere details bij.

.

.

#### **VLIERBLOESEMSIROOP**

Een bijgekruid recept van Eva. Wacht niet, want de vlierboom blijft niet in bloei staan.

.

### **Benodigheden**

25 schermen van vlierbloesem  
1 liter water  
3 biologische citroenen  
pot om de schermen in te laten trekken  
suikersiroop ( 660 g suiker op 1 liter water)

### **Bereidingswijze**

Pluk 25 schermen van vlierbloesem die nog heel mooi staan, met veel stuifmeel. Kom er even met je hand tegen en als er geel stof op je hand komt, is het goed.

Was de schermen niet, want dan is het stuifmeel weg! Laat ze in plaats daarvan 10 minuten buiten liggen en alle beestjes die er eventueel op zitten zullen verdwenen zijn.

Leg de vlierbloesemschermen met de bloemen naar beneden in een pot. Giet er voorzichtig je liter water op.

Snij de citroenen in schijfjes en leg deze bovenop de schermen.

Laat dit geheel afgedekt 2 dagen trekken.

Zeef de bloemen door een kaasdoek/neteldoek uit het water en pers het geheel goed uit zodat je ook alle citroensap mee hebt. Je water moet lichtgeel gekleurd moeten zijn.

Maak een suikersiroop van 660 g suiker per liter water. Je warmt hiervoor het water op en lost de suiker er in op. Laat het geheel even goed koken tot je een stroop hebt zonder dat het karameliseert.

Laat de siroop een beetje afkoelen en voeg er dan het vlierbloesemwater aan toe. Even goed doorroeren en je siroop is klaar!

Giet ze in gesteriliseerde flessen en je kan ze tot een jaar bewaren. Als er schimmel op komt is de siroop verloren en moet je ze wegdoen.

### **Bewaarmogelijkheden**

Deze siroop moet 66% suiker bevatten om goed te kunnen bewaren. Hij heeft echter de neiging om te gisten. Op zich is dit niet erg, er wordt wel alcohol gevormd. Maar dat gistingsproces zorgt ook voor de aanmaak van koolzuurgas waardoor je flessen onder druk kunnen komen te staan en kunnen ontploffen.

Alternatief : giet de siroop in ijsblokdevormpjes en laat deze bevriezen. Je krijgt niet zo'n vaste blokjes als bij het gebruik van puur water, maar je kan ze wel uit de vormpjes halen na bevriezen en bewaren in een doos in de diepvries. Zo is je siroop ook meteen in porties verdeeld.

### **Te gebruiken bij/als**

Siroop gewoon in water voor een soort eigengemaakte limonade. Als siroop op ijs. Als ijsblokjes in een glas wijn of cava voor een lekker aperitief.

### **Opgelet voor de giftige kruidvlier.**



De kruidvlier is giftig. Hij is makkelijk te herkennen aan het diep ingesneden blad en lage vorm.



De gewone vlier is prima om siroop van te maken. Hij is makkelijk te herkennen aan het samengesteld blad, met 5-7 bladdelen per blad.

## ECONIEUWS (UIT DE REGIO)

**Week v/d Korte Keten : 26/05 tot 03/06.**

<https://weekvande Korteketen.be/>



Op zondag 03/06 organiseert de gemeente Asse een boerenmarkt, met animaties en kinderworkshops.

Op de site <http://www.straffestreek.be/> vind je streekproducten.

Hier vind je de brochure '(H)EERLIJK LOKAAL Producenten van hoeve- en streekproducten in Aalst, Affligem, Asse en Opwijk: een overzicht

Hier kan je hoeveproducten proeven : <https://www.vlaamsbrabant.be/economie-landbouw/land-en-tuinbouw/landbouw-beleven/hoeve/index.jsp>

En via <http://linked.farm/nl/> kan je (voedings)producten bestellen van lokale producenten.

## Weg met de plasticverpakkingen.

In een (groot)warenhuis worden veel producten in grotere hoeveelheden en/of individueel verpakt aangeboden. Meestal is dat in plastic om producten te beschermen, lang houdbaar te houden, maar ook om info en koopverlokkings op te drukken. Feit is dat er veel 'afval' wordt dat in het beste geval kan gesorteerd worden om te recyclen, maar vaak bij het restafval terecht komt (of op het sluisstort).

In mei werd hiervoor aandacht gevraagd. Volgens de site van **meiplasticvrij** deden in onze regio (op basis v/d postcodes) zo'n 180 personen de actie waarbij men plastic(om)verpakkingen :

- vermijdt, door losse producten te kopen (die je in een papieren zakje of je boodschappentas steekt) of verpakkingen met statiegeld
- beperkt en/of eventueel in de winkel achterlaat
- sorteert en recycleert (via de PMD-zak of het containerpark).



<https://www.meiplasticvrij.be/>

Anekdote : op de dinsdagmarkt in Asse begreep een verkoper van fruit niet waarom we geen plastic zakje nodig hadden, maar in de Delhaize alleen nog papieren zakjes. Een kwestie van inzicht en/of van belang ?

Hopelijk slaagt men er alvast **op Europees niveau** in om tegen 2030 alle plastic verpakkingen herbruikbaar of recycleerbaar te maken, het gebruik van microplastics - bijvoorbeeld in schoonmaakproducten en cosmetica - aan banden te leggen, en het gebruik van wegwerpplastic te verminderen.

<https://www.vrt.be/vrtnws/nl/2018/05/19/europese-commissie-bindt-de-strijd-aan-met-wegwerpplastic/>

<https://www.vrt.be/vrtnws/nl/2018/05/28/europese-commissie-plastic/>

Maar er zijn ook **bioplastics**, die niet uit aardolie gemaakt worden (en minder milieubelastend en gemakkelijker afbreekbaar zijn) :

<https://www.vrt.be/vrtnws/nl/2018/05/07/leuvense-onderzoekers-maken-bioplastic-uit-kaasafval/>

<http://www.ovam.be/sites/default/files/atoms/files/Rapport%20Bioplastics.pdf> en <https://www.kunststofoveral.nl/leerling/bioplastics>

### **De bijen, onze bestuiversvrienden.**

Insecten en (wilde) bijen in het bijzonder zijn belangrijk zijn voor de (natuurlijke) bestuiving van de gewassen.

Volgens Natuurpunt vermindert het aantal bijen, om diverse redenen. Op Europees niveau is onlangs een verbod gestemd op het gebruik van neonicotinoïden (behalve in serres). België heeft zich onthouden, o.a. omdat deze producten zouden nodig zijn voor de suikerbieten teelt. Over de (on)schadelijkheid van alternatieve producten zijn er verschillende meningen.

Eind mei startte de week v/d bij. Wat wij, burgers-tuinders, alleszins kunnen doen is (enkelvoudige) bloemen zaaien in onze tuinen, zodat de bijen vinden en ondertussen hun bestuivingswerk kunnen doen.

<http://www.weekvandebij.be/> en <http://www.weekvandebij.be/goede-bijenplanten/maak-een-bijenvriendelijke-tuin>

<https://www.konvib.be/>

<https://www.vrt.be/vrtnws/nl/2018/05/04/wilde-bijen-worden-bedreigd-in-vlaanderen/>

<https://www.vrt.be/vrtnws/nl/2017/10/17/meer-wilde-bloemenweiden-sinds-verbod-op-pesticiden/>

De gemeente Ternat subsidieert het inzaaien van een bloemenweide : <http://www.ternat.be/x111fbb302qqd193.aspx>

### **Bij Natuurpunt**



**Workshop Vuur maken zonder aansteker of lucifer** : za 16/06 op de Koereit te Asse.

<https://www.natuurpunt.be/agenda/bushcraft-asse-29251>

**Cursus natuurgids** : 15-21/09 in Ternat.

Je ontdekt hoe dieren, planten en landschappen samenleven en je krijgt een stevige basis rond ecologie en natuurbeheer. Tijdens de me  
leer je hoe je een boeiende wandeling uitstippelt en groepen gidst. Daarnaast ga je regelmatig op excursie met ervaren gidsen en bezoek  
natuurgebieden in de buurt zoals het Liedekerkebos, Berchembos en Steenvoorde.

De cursus bestaat uit 30 activiteiten, waarvan ongeveer de helft natuurexcursies zijn. De activiteiten worden gespreid over een jaar zod  
in ieder seizoen leert kennen. Na je eindopdracht ontvang je het getuigschrift van Natuurgids.

<https://www.natuurpunt.be/agenda/cursus-natuurgids-ternat-22188>

### 40 jaar Comité Jean Pain vzw

24/06 09.30-17 uur Hoge Eikstraat 25 te 1840 Londerzeel


<http://www.comitejeanpain.be/>

De voorbije 40 jaar is het Comité Jean Pain vzw uitgegroeid van een demonstratiewerf voor de verwerking van snoeihout tot een bezoek  
waar naast de productie en het gebruik van diverse compost ook verscheidene kringlooptechnieken worden gedemonstreerd. Vier dece  
het een ontmoetingsplaats voor duizenden bezoekers, stagiairs, vrijwilligers, tuinders en compostmeester uit binnen- en buitenland, me  
voor de rol van organisch materiaal in de bodem en het leven in de thuis in het algemeen. Dat wordt gevierd op 24/06.

### UITSMIJTERS

#### Grond is een levend organisme.

Een knappe video, waarbij duidelijk wordt hoe belangrijk het bodemleven is, zelfs dat we we niet/nauwelijks zien.



<https://vimeo.com/245906217?ref=fb-share&1>

Wie helpt een veltlid aan wat 'gele plomp' voor zijn natuurlijke vijver ? Schurgers T 052 30 28 51